

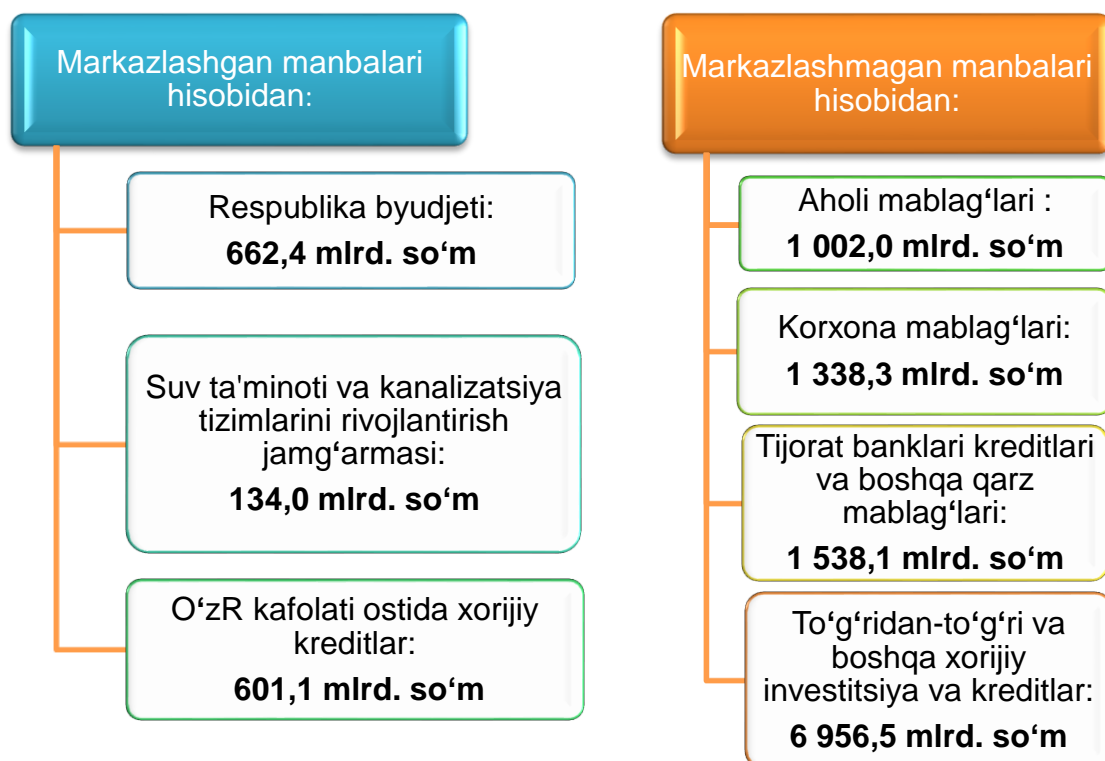
SURXONDARYO VILOYATI STATISTIKA BOSHQARMASI



Asosiy kapitalga investitsiyalar 2019-yil yanvar-dekabr



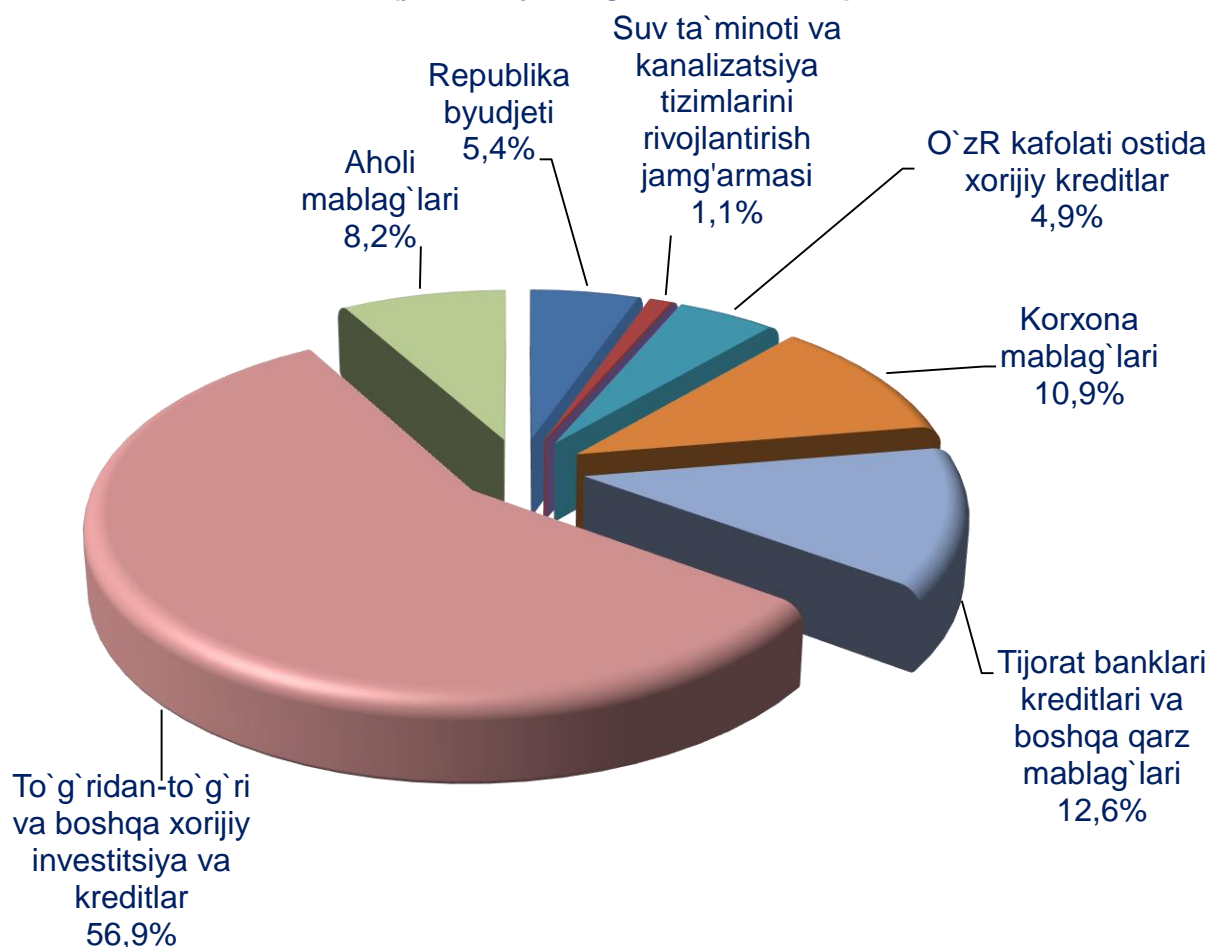
Joriy davrda 12 232,4 mlrd so'm asosiy kapitalga investitsiyalar o'zlashtirilib, ularning 80,9 % jalb etilgan mablag'lar hisobidan moliyalashtirilgan bo'lsa, korxonalar, tashkilot va aholining o'z mablag'lari hisobidan 19,1 % moliyalashtirildi.



Moliyalashtirish manbalari bo'yicha asosiy kapitalga investitsiyalar

Asosiy kapitalga investitsiyalarning katta qismi, yani jami investitsiyalarning 10,9 % korxonalar va tashkilotlarning o'z mablag'lari hisobidan moliyalashtirilgan. Shuningdek, tijorat banklari kreditlari va boshqa qarz mablag'lari hisobidan 12,6 %, to'g'ridan-to'g'ri va boshqa xorijiy investitsiya va kreditlar 56,9 %, aholi mablag'lari 8,2 %, O'zbekiston Respublikasi kafolati ostida xorijiy kreditlar 4,9 %, Respublika byudjeti 5,4 % va suv ta'minoti va kanalizatsiya tizimlarini rivojlantirish jamg'armasi 1,1 % asosiy kapitalga investitsiyalar o'zlashtirildi.

Moliyalashtirish manbalari bo'yicha asosiy kapitalga investitsiyalar (jami hajmdagi ulushi, % da)



**Moliyalashtirish manbalari bo'yicha
asosiy kapitalga investitsiyalar**

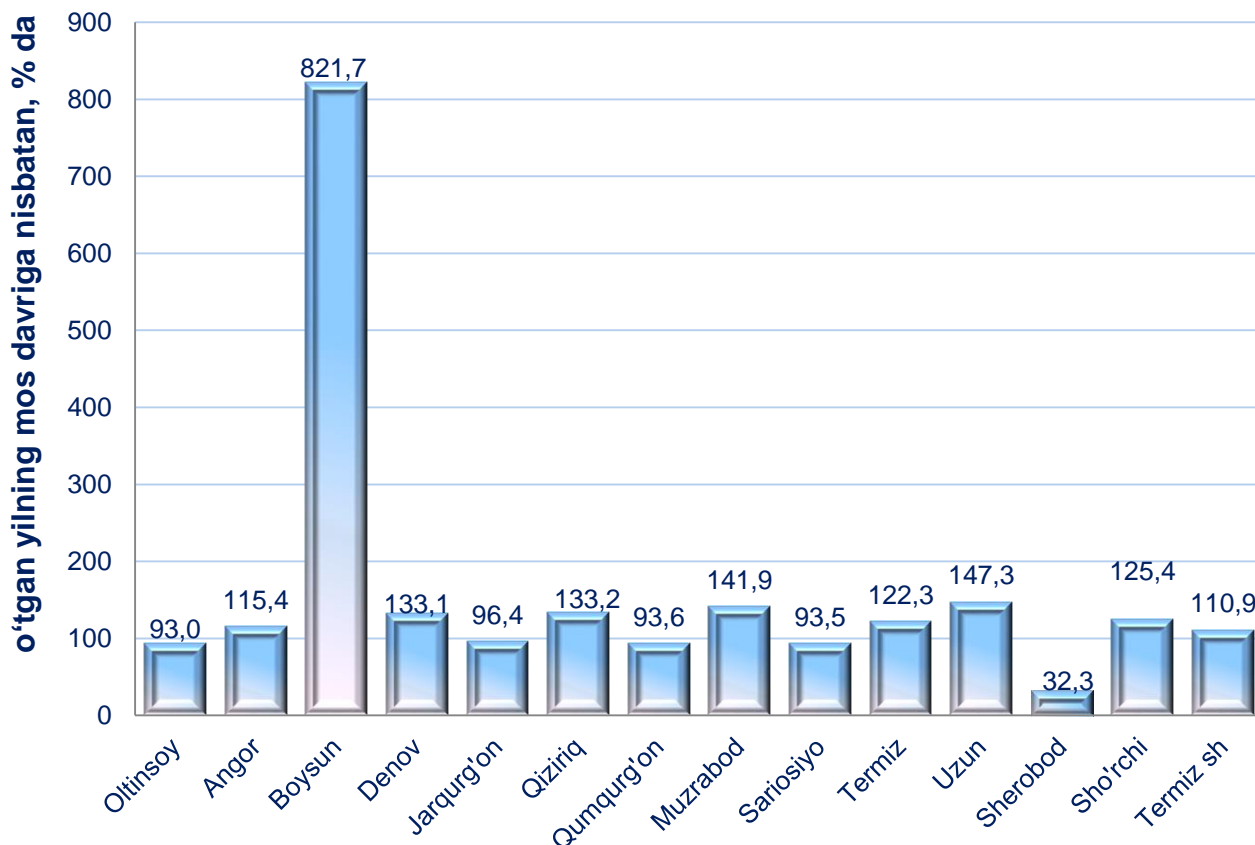
	Mrd. so'm	o'sish sur'ati, % da	jamiga nisbatan, % da
Barcha moliyalashtirish manbalari hisobidan	12 232,4	148,8	100,0
Republika byudjeti	662,4	96,6	5,4
Suv ta'minoti va kanalizatsiya tizimlarini rivojlantirish jamg'armasi	134,0	96,8	1,1
O'zbekiston Respublikasi kafolati ostida xorijiy kreditlar	601,1	49,4	4,9
Korxonalar mablag'lari	1 338,3	76,4	10,9
Tijorat banklari kreditlari va boshqa qarz mablag'lari	1 538,1	64,6	12,6
To'g'ridan-to'g'ri va boshqa xorijiy investitsiya va kreditlar	6 956,5	1287,9	56,9
Aholi mablag'lari	1 002,0	90,1	8,2

**Hududlar kesimida
asosiy kapitalga investitsiyalar**

	Mrd. so'm	o'sish sur'ati, % da	jamiga nisbatan, % da
Surxondaryo	12 232,4	148,8	100,0
Oltinsoy	259,5	93,0	2,1
Angor	325,9	115,4	2,7
Boysun	4 998,2	821,7	40,9
Denov	598,6	133,1	4,9
Jarqurg'on	681,1	96,4	5,6
Qiziriq	591,9	133,2	4,8
Qumqurg'on	319,0	93,6	2,6
Muzrabod	346,2	141,9	2,8
Sariosiyo	877,3	93,5	7,2
Termiz	688,3	122,3	5,6
Uzun	240,4	147,3	2,0
Sherobod	525,2	32,3	4,3
Sho'rchi	286,7	125,4	2,3
Termis sh.	1 494,1	110,9	12,2

Hududlar kesimida asosiy kapitalga investitsiyalar

Asosiy kapitalga investitsiyalarning o'rish suratlari

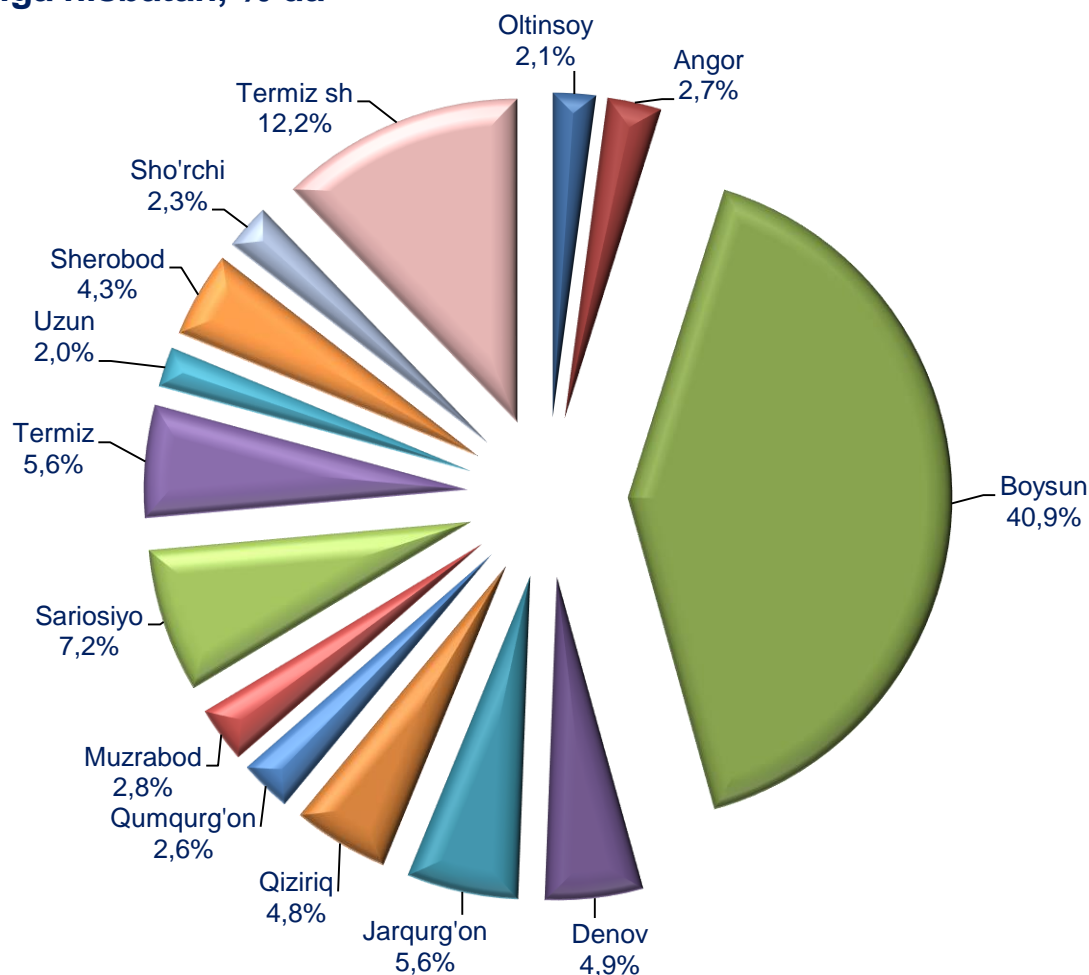


Asosiy kapitalga investitsiyalarning hududlar kesimida yuqori o'rish sur'ati Boysun tumanida kuzatilgan bo'lib, o'tgan yilning shu davriga nisbatan o'rish sur'ati 821,7 %, Uzun 147,3 % va Muzrabod tumanlarida 141,9 % ni tashkil etdi.

Sherobod tumanida asosiy kapitalga investitsiyalar o'tgan yilga nisbatan keskin tushishi - 32,3 %. Bu albatta o'tgan yillarda ushbu hududda yirik investitsiya loyihasi sement zavodi kompleksi qurilishi bo'yicha investitsiyalarning katta bo'lgani bilan izohlanadi.

Hududlar kesimida asosiy kapitalga investitsiyalar

jamiga nisbatan, % da



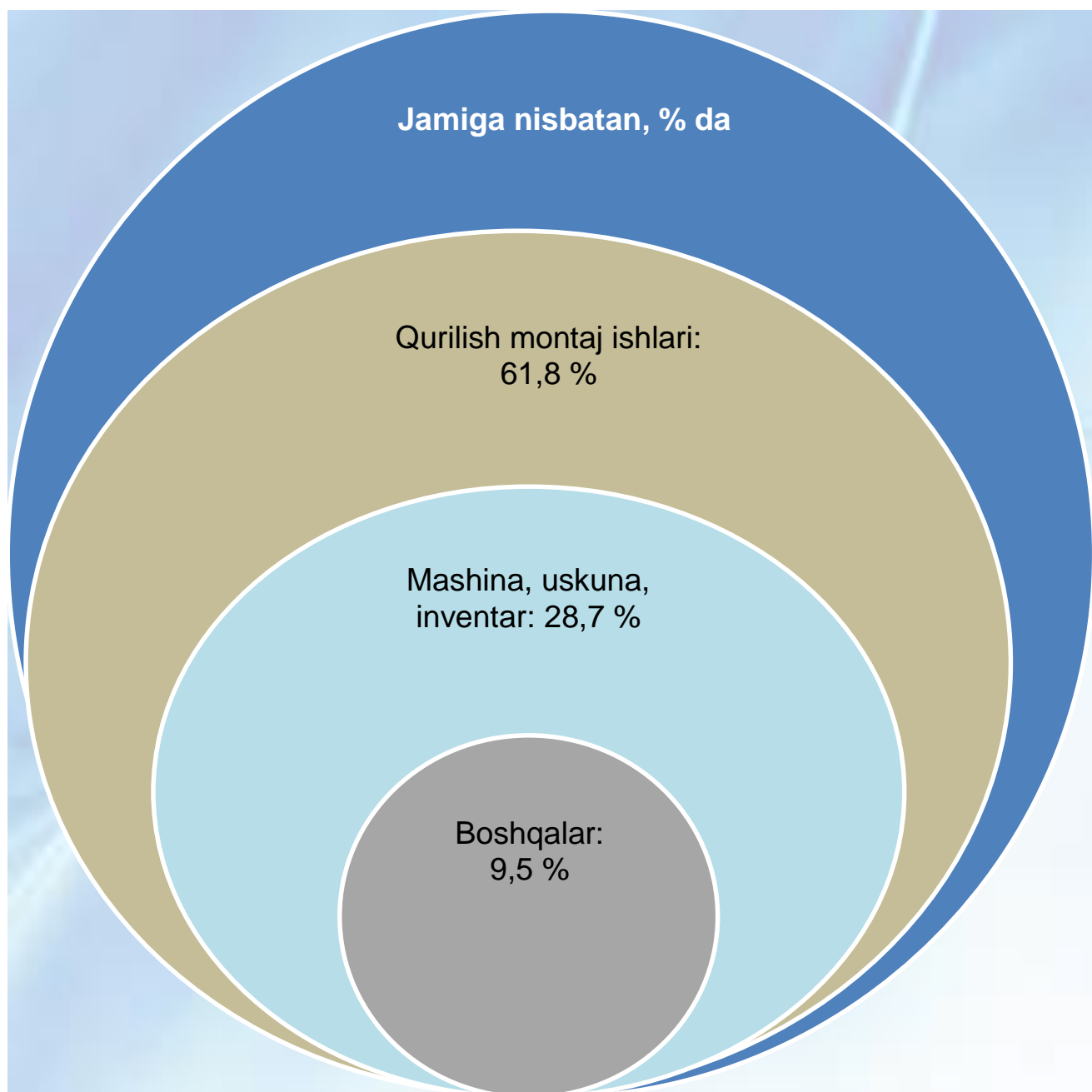
Asosiy kapitalga investitsiyalarning o'zlashtirilgan hajmi bo'yicha hududlar kesimida Boysun tumani yetakchilik qilmoqda. Ushbu hududda jami asosiy kapitalga investitsiyalarning 40,9 % o'zlashtirildi.

Shuningdek Boysun tumanidan keyingi o'rinda Termiz shahri 12,2 % ni tashkil etmoqda.

Sariosiyo va Termiz tumanlarida ushbu ko'rsatkich mos ravishda 7,2 va 5,6 % ni tashkil etdi.

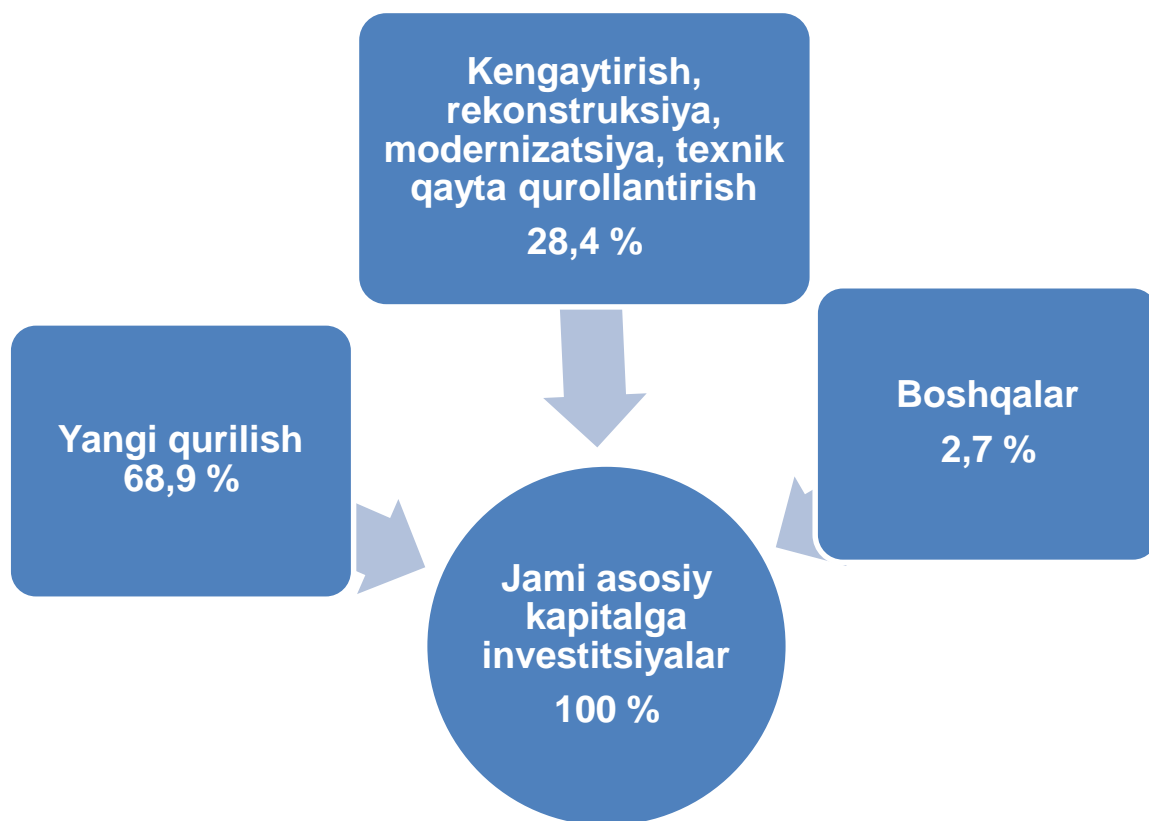
Jarqurg'on hamda Denov tumanlarida investitsiyalarning viloyatdagi ulushi 5,6 va 4,9 %ni tashkil etgan bo'lsa, Uzun tumanida bu ko'rsatkich bo'yicha eng kabi bo'ldi – 2,0 %.

Asosiy kapitalga investitsiyalarning texnologik tarkibi



Asosiy kapitalga investitsiyalarning texnologik tarkibida qurilish montaj ishlari bo'yicha – 7 562,7 mlrd. so'm o'zlashtirilgan bo'lsa, mashina, uskuna va inventarlarga investitsiyalar – 3 506,1 mlrd. so'm va boshqa xarajatlarga - 1 163,6 mlrd. so'm o'zlashtirildi.

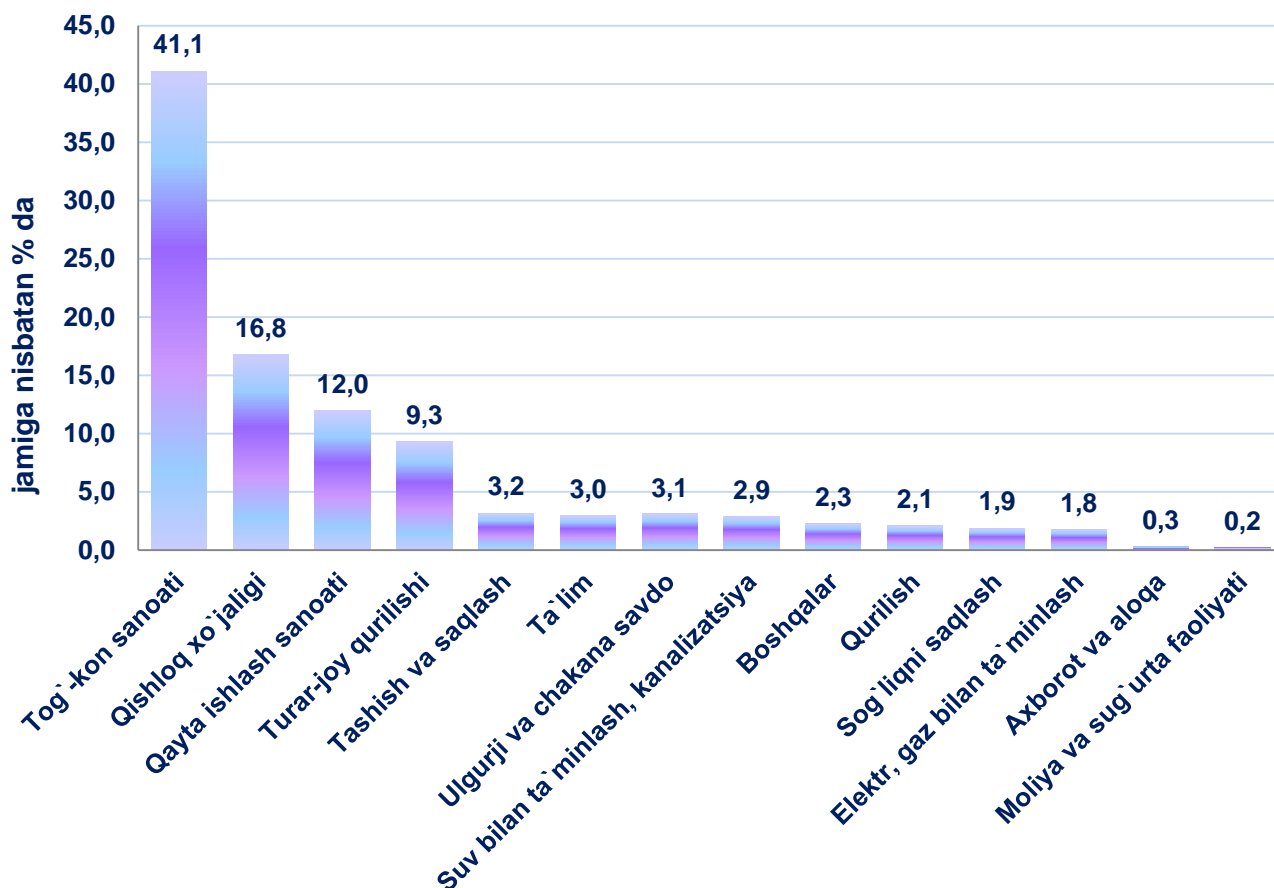
Asosiy kapitalga investitsiyalarning takror ishlab chiqarish tarkibi (jamiga nisbatan, % da)



Joriy davrda ham asosiy kapitalga kiritilgan investitsiyalarning aksariyat qismi yangi qurilishga yo'naltirilgan. Yangi qurilishga yo'naltirilgan investitsiyalar hajmi – 8 431,0 mlrd. so'mni tashkil etib, jami o'zlashtirilgan investitsiyalarning 68,9 % ini tashkil etdi.

Iqtisodiyotda mavjud obyektlarni kengaytirish, rekonstruksiya qilish, modernizatsiyalash va texnik qayta qurollantirishga yo'naltirilgan investitsiyalar – 3474,3 mlrd. so'mni tashkil etdi va viloyatda jami o'zlashtirilgan investitsiyalarning 28,4 % ini tashkil etdi. Qolgan 2,7 %, yani - 327,1 mlrd. so'm boshqa xarajatlarga yo'naltirildi.

Asosiy kapitalga investitsiyalarning iqtisodiy faoliyat turlari bo'yicha tarkibi



Asosiy kapitalga investitsiyalarning iqtisodiy faoliyat turlari bo'yicha tarkibida tog'-kon sanoati yetakchilik qilmoqda. Ushbu tarmoqda jami moliyalashtirish manbalari hisobidan – 5 023,3 mlrd. so'm yoki jami asosiy kapitalga kiritilgan investitsiyalarning 41,1 % o'zlashtirilgan.

Qayta ishlash sanoati tarkibida eng ko'p investitsiya o'zlashtirilgan 2 faoliyat turi quyidagilar:

- Oziq ovqat mahsulotlari ishlab chiqarish - 396,9 mlrd. so'm (jami asosiy kapitalga investitsiyalardagi ulushi 3,2 %);

- to'qimachilik mahsulotlari va kiyim kechak ishlab chiqarish - 231,2 mlrd. so'm (1,9 %);

Tashish va saqlashda - 396,0 mlrd. so'm yoki jami asosiy kapitalga investitsiyalarning 3,2 % o'zlashtirildi.

Asosiy kapitalga xorijiy investitsiya va kreditlar

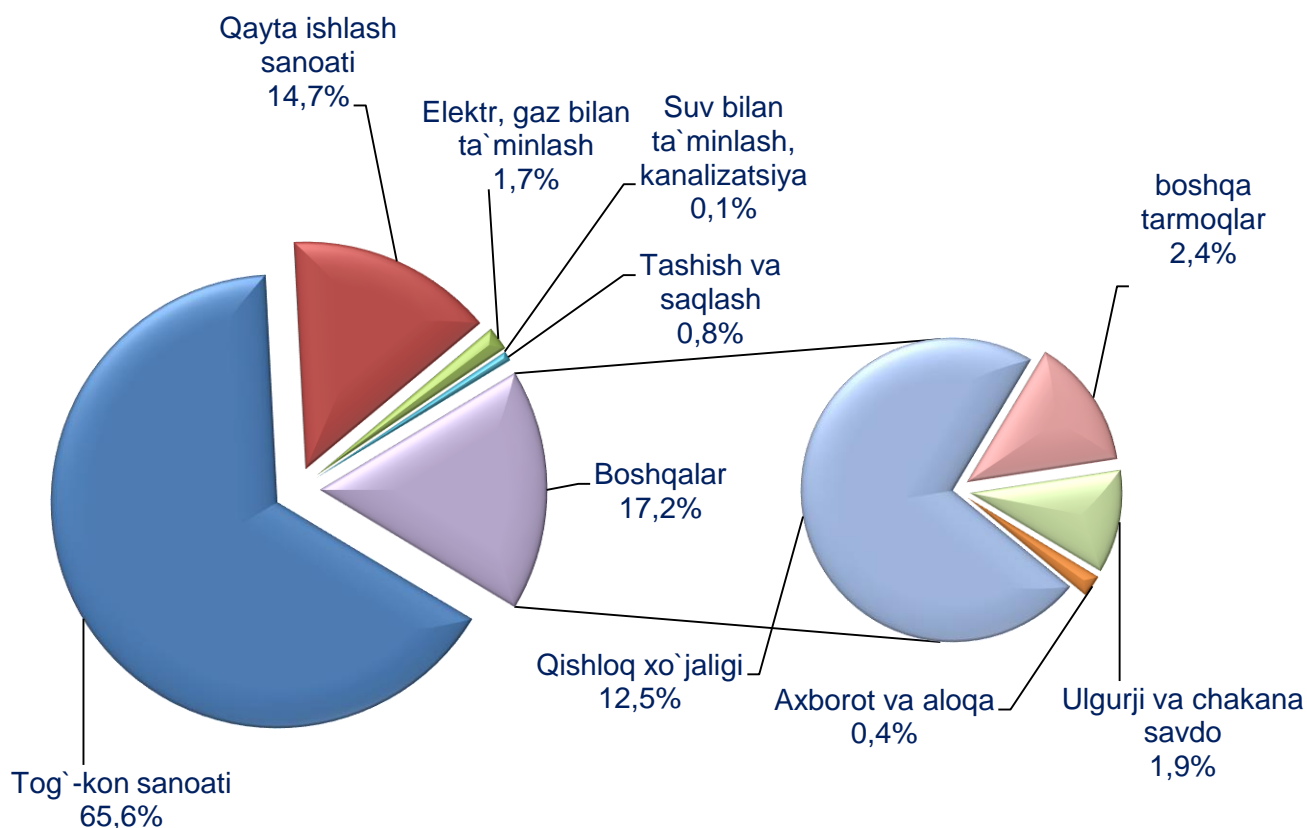


mlrd. so'm

	Jami investitsiya va kreditlar	shu jumladan:		To'g'ridan – to'g'ri investitsiyalar	Boshqa investitsiya va kafolatmagan kreditlar	shu jumladan:	
		Investitsiya	kredit			investitsiya	Kafolatlanmagan kredit
Surxondaryo	7 557,6	6 206,3	1 351,3	6 165,4	791,1	40,9	750,2
Termiz sh.	537,0	262,0	275,0	221,1	289,5	40,9	248,6
tumanlar:							
Oltinsoy	103,9	80,6	23,3	80,6	1,4	-	1,4
Angor	72,6	47,7	24,9	47,7	17,5	-	17,5
Boysun	4 744,7	4 695,2	49,5	4 695,2	27,5	-	27,5
Denov	161,2	74,1	87,1	74,1	59,3	-	59,3
Jarqurg'on	336,4	330,9	5,5	330,9	5,1	-	5,1
Qiziriq	97,1	76,2	20,9	76,2	11,6	-	11,6
Qumqurg'on	83,1	41,8	41,3	41,8	26,8	-	26,8
Muzrabod	184,1	139,7	44,4	139,7	44,1	-	44,1
Sariosiyo	531,4	134,1	397,3	134,1	22,0	-	22,0
Termiz	262,7	88,4	174,3	88,4	150,4	-	150,4
Uzun	99,7	88,4	11,3	88,4	11,2	-	11,2
Sherobod	278,1	100,6	177,5	100,6	109,1	-	109,1
Sho'rchi	65,6	46,6	19,0	46,6	15,6	-	15,6

Iqtisodiy faoliyat turlari bo'yicha asosiy kapitalga xorijiy investitsiya va kreditlar

Jamiga nisbatan, % da:

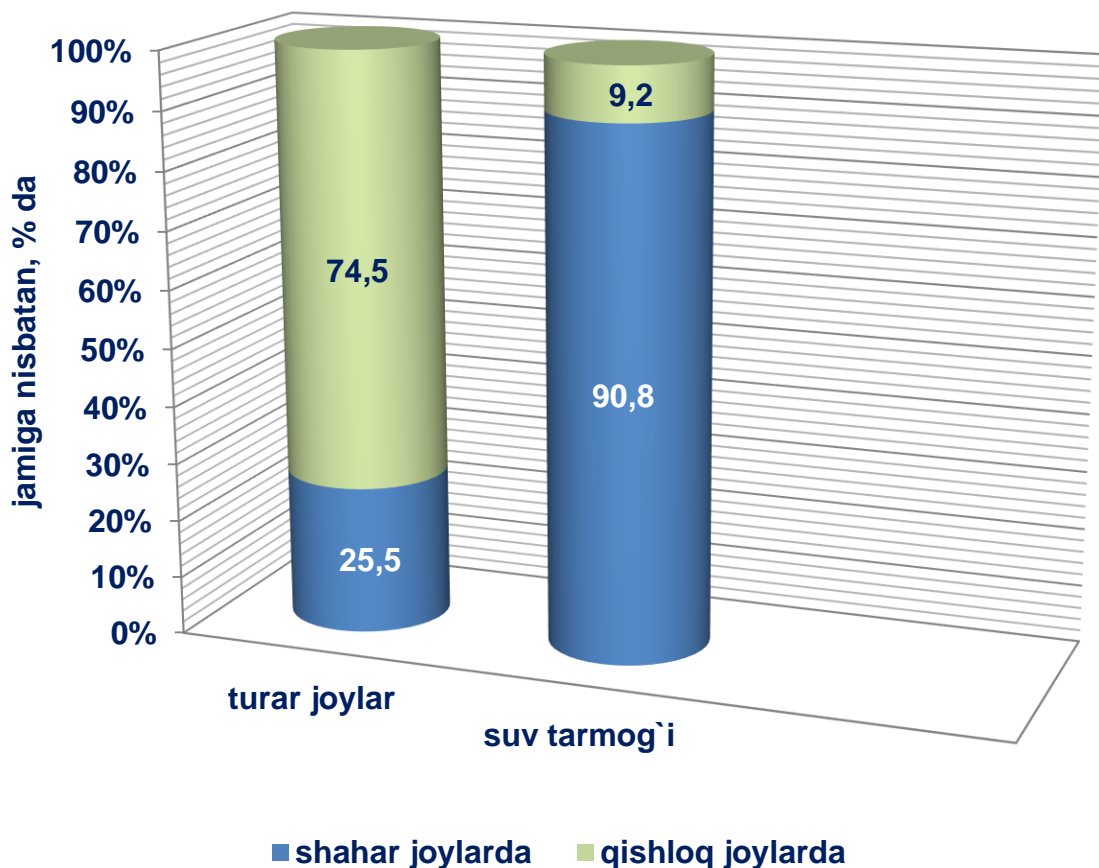


Joriy davrda ham asosiy kapitalga xorijiy investitsiyalar va kreditlarning katta qismi tog'-kon sanoati o'zlashtirilib, u 4 950,2 mlrd. so'mni yoki jami xorijiy investitsiya va kreditlar hajmida 65,6 % ni tashkil etdi.

Hajm jihatidan keyingi o'rinni qayta ishlash sanoati egallagan. Ushbu faoliyat turi bo'yicha - 1 111,0 mlrd. so'm yoki jami xorijiy investitsiya va kreditlarning 14,7 % o'zlashtirildi.

Qishloq xo'jaligi faoliyati bo'yicha - 942,2 mlrd. so'm, tashish va saqlash faoliyati bo'yicha - 56,6 mlrd. so'm xorijiy investitsiya va kreditlar o'zlashtirilgan.

Obyektlarni foydalanishga topshirish



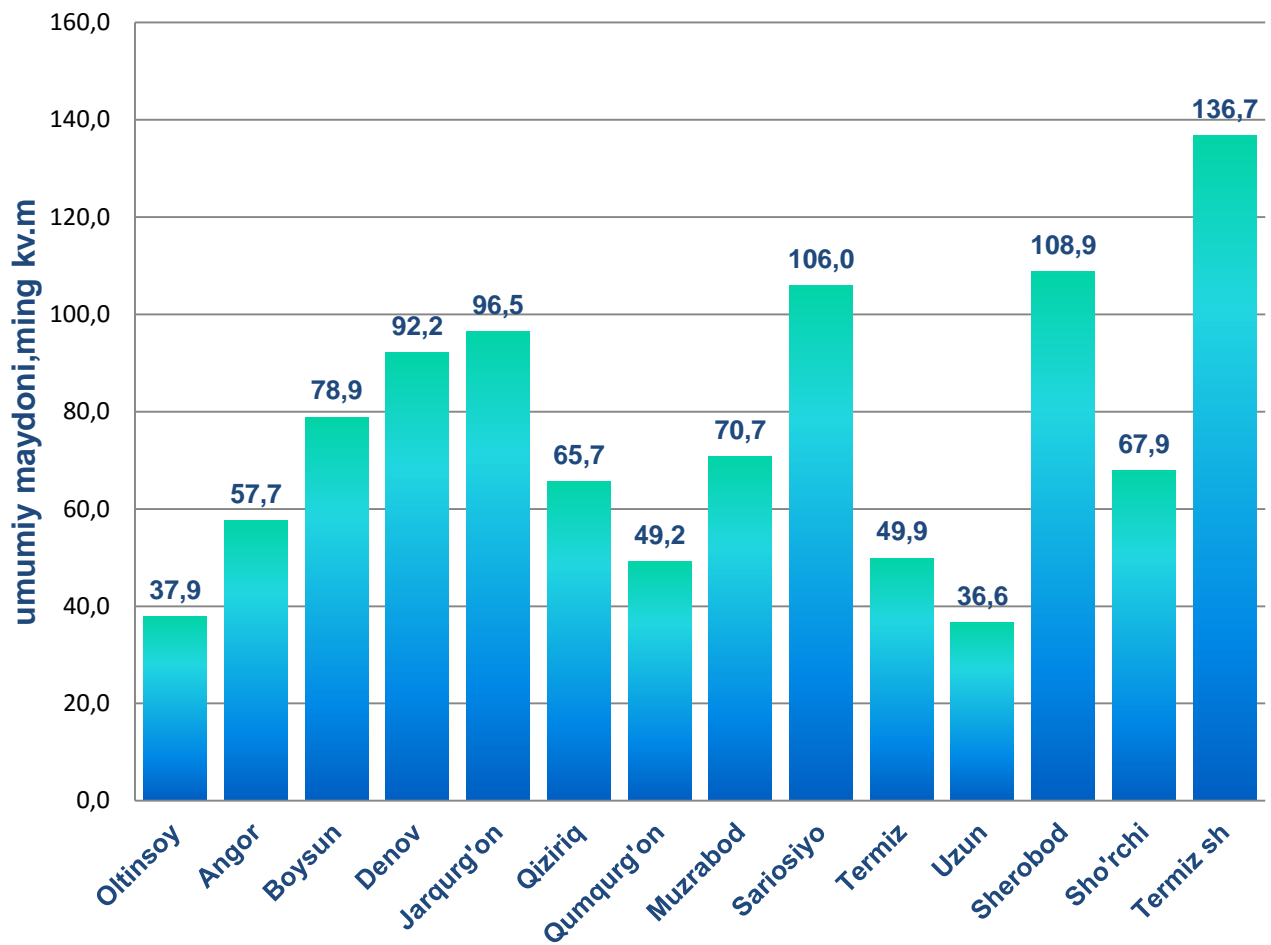
Ijtimoiy sohada joriy davrda jami umumiy maydoni 1054,8 ming kv.m, bo'lgan 7350 ta turar joy obyekti yangi qurilib, ulardan umumiy maydoni 785,4 ming kv.m. bo'lgan 5817 tasi qishloq joylarda joylashgan.

Turar joylarning hududlar kesimida ko'radigan bo'lsak, eng ko'pi Sherobod tumanida ishga tushirilgan 108,9 ming kv.m. va u viloyat bo'yicha ishga tushirilgan jami umumiy maydonning 10,3 % ini tashkil etdi. Keyingi o'rinlarda Sariosiyo tumani va Termiz shahri egallagan bo'lib, viloyat bo'yicha ishga tushirilgan jami umumiy maydonning 10,0 va 13,0 % ini tashkil etishgan.

Eng kam turar joy Uzun tumanida ishga tushirilgan bo'lib, uning ulushi 3,5 % ni tashkil etdi.

Obyektlarni foydalanishga topshirish

Ishga tushirilgan turar joylar



Surxondaryo viloyati statistika boshqarmasi
Investitsiya va qurilish statistikasi
bo'limi

Aloqa telefoni:

(76) 223-07-15